



Volvo Trucks. Driving Progress

VOLVO FM





DER VOLVO FM

**Eine neue
Generation
von Volvo Trucks**





Bereit für Ihre Geschäfte.

*Der Volvo FM ist abgerundeter, geräumiger und intelligenter
als je zuvor. Ihr Büro auf Rädern. Ihr Partner und
gleichzeitig eine Erweiterung Ihrer selbst. Ein Arbeitsgerät,
das Sie weit bringen wird. Bitte einsteigen.*

Weitere Informationen erhalten Sie bei Ihrem Volvo Partner.

FLEXIBEL UND KOMPETENT

Das mobile Büro.

Es gibt Begleiter, dank derer Ihre Arbeitstage reibungslos verlaufen. Und dieser lässt sich exakt auf Ihre Aufgaben abstimmen. Intelligent und vielseitig: Der neue Volvo FM bietet noch mehr Platz und Komfort im Fahrerhaus, erweiterte Sicherheitsfunktionen und viele Möglichkeiten für eine höhere Arbeitseffizienz.

Schon aus der Ferne betrachtet ist klar, dass hier ein Lkw der nächsten Generation vor Ihnen steht. Einerseits ist das Aussehen vertraut, andererseits sind die A-Säulen aufrechter, die Formen sind abgerundeter und die Scheinwerfer markanter. Für eine gute Rundumsicht sind die Scheiben groß und die Türlinie niedrig.

Gleich wenn Sie auf dem Fahrersitz Platz nehmen – und noch bevor Sie den Motor starten – wird Ihnen die neue Instrumentenanzeige ins Auge fallen. Konzipiert, damit Sie alles unter Kontrolle haben. Kaum unterwegs, spüren Sie bereits die Fahreigenschaften des Antriebsstrangs von Volvo. Dieser Lkw ist einsatzbereit für Ihren Arbeitsalltag.







Jedes Detail hat
seinen Sinn.



AUSSENDESIGN

Das Gesicht des Fortschritts.

Als vielbeschäftigter Fahrer möchten Sie alle Aufgaben im Griff haben und im Verkehr die Übersicht bewahren. Werfen Sie einen Blick auf die nächste Generation des Volvo FM. Er ist der perfekte rollende Arbeitsplatz.

Senkrechte A-Säulen und ein aerodynamisch geformtes Fahrerhaus. Die legendären Scheinwerfer. Große Scheiben, eine niedrige Türlinie und elegante Spiegel. Die Linienführung des Fahrerhauses unterstreicht die Effizienz.

Jedes Detail hat seinen Sinn. Damit Sie die Arbeit auf die wirtschaftlichste Art und Weise erledigen und pünktlich liefern können. Das Ein- und Aussteigen geht beim Volvo FM ganz leicht.

Sie finden sich auf Antrieb zurecht und haben vom Fahrerplatz aus eine gute Übersicht über Ihre Umgebung. Dieses Fahrzeug ist Ihr zuverlässiger Partner, der Sie beim Erreichen Ihrer Ziele unterstützt. Den Weg für Ihren Gewinn ebnet. Jeden Tag aufs Neue.



FUNKTIONALE BEDIENUNG

Was Sie brauchen. Wo Sie es brauchen.

Hände am Lenkrad, Augen auf der Straße – nach diesem Motto hat das Designteam die Instrumentenanzeige konzipiert. Bei der Ausführung haben wir uns besondere Mühe gegeben, damit Sie ihr am Ende nicht zu viel Aufmerksamkeit schenken müssen.

Sobald Sie auf dem Fahrersitz Platz genommen haben, liegt Ihre rechte Hand auf dem I-Shift Schalthebel der neuen Generation. Dank verstellbarer Lenkwelle lässt sich die Position des Lenkrads im Handumdrehen individuell anpassen. Das Kombiinstrument leuchtet auf – mit einer vollständig digitalen und dynamischen Instrumentenanzeige. Die Instrumentenanzeige ist konfigurierbar und für unterschiedlichste Situationen optimiert. Egal, ob Sie Ihre täglichen Kontrollen durchführen, mit hoher Geschwindigkeit auf der Autobahn unterwegs sind, zu einem Abholpunkt navigieren oder Ihren Lkw gerade beladen.

Die meisten Funktionen werden über die Bedienelemente am Lenkrad gesteuert. Hier fallen die Neuerungen wirklich ins Auge, denn jetzt können Ihre Hände am Lenkrad bleiben. Rechts haben Sie über das zusätzliche Display Zugriff auf Medienfunktionen, Kommunikationsgeräte und Apps. Sie befinden sich in der Kommandozentrale Ihres mobilen Büros. Die gesamte Bedienoberfläche funktioniert intuitiv und ist konfigurierbar. So, wie Sie es erwarten. Darüber hinaus ist das Fahrerhaus geräumig und mit cleveren Stauräumen für die Dinge ausgestattet, die Sie brauchen.





**Ausgezeichnete
Sichtverhältnisse,
hervorragender
Fahrkomfort.**



MASS NEHMEN

Auf Sie zugeschnitten.

*Mehr Wohn- oder Laderaum gewünscht? Gewicht oder Volumen maximieren?
Fahrten in Stadtgebieten oder über weite Strecken zwischen Logistikzentren?
Hoch oder niedrig, schnell oder langsam? Der Volvo FM ist der vielseitigste
Lkw der Baureihen und lässt sich an alle Anforderungen anpassen.*

Ihnen stehen sechs Fahrerhausgrößen zur Auswahl: vom kompakten kurzen Fahrerhaus – zur Maximierung des Laderaums bei gutem Komfort – bis zum geräumigen langen Fahrerhaus und Globetrotter-Fahrerhaus. Das Einsteigen ist bei allen leicht und sie bieten durchweg ausgezeichnete Sichtverhältnisse sowie hervorragenden Fahrkomfort. Alle Fahrerhäuser sind geräumig und mit noch intelligenteren Stauräumen ausgestattet, als Sie es vom Volvo FM gewohnt sind. Welches passt am besten zu Ihnen?

Fahren Sie mit Anhänger oder transportieren Sie Behälter? Oder brauchen Sie gar einen Spezialaufbau? Das Fahrgestell eignet sich für die Aufbaumontage und lässt sich ganz einfach auf Ihre Transportlösung anpassen. Ist eine hohe Ladekapazität wichtig, ohne dass die Manövrierfähigkeit beeinträchtigt wird? Wählen Sie zwischen zwei, drei, vier oder fünf Achsen. Höhere Kapazität oder mehr Flexibilität erwünscht? Die luftgefederten

Vorderachsen können jeweils bis zu 10 Tonnen Last tragen. Wenn das Gewicht eine Rolle spielt und Sie nicht in schwierigem Gelände operieren, sollten Sie sich für den Volvo FM mit Leichtbauspezifikation entscheiden. Er bietet eine höhere Nutzlast und erhöht die Produktivität.

Für den Volvo FM steht eine breite Palette von Antriebssträngen zur Verfügung. Wählen Sie zwischen Dieselmotoren mit 330 bis 500 PS, die auf Wunsch auch mit alternativen Kraftstoffen betrieben werden können. Dazu gibt es den Volvo FM LNG mit Gasantrieb. Die Kraftübertragung erfolgt über das I-Shift Getriebe, das bei Bedarf mit Kriechgängen oder Doppelkupplung erhältlich ist.

Ihr Volvo Partner vor Ort hilft Ihnen dabei, Ihren Volvo FM entsprechend Ihren persönlichen Vorlieben und Ihren Anforderungen zu spezifizieren.



DIE PRODUKTIVITÄT

Wir packen die Dinge an.

Der Volvo FM kann mit Funktionen ausgestattet werden, die Sie dabei unterstützen, mit weniger Aufwand und in kürzerer Zeit mehr zu schaffen. Wir helfen Ihnen dabei, Ihren Lkw auf Ihre Anforderungen und Aufgaben abzustimmen.

Bei einigen Transportarten ist Produktivität viel wichtiger als Durchschnittsgeschwindigkeit und Ladekapazität. Es geht zum Beispiel auch um die Zeit, die Sie für das Rangieren an Laderampen benötigen oder für Beladen, Liefern, Entladen sowie administrative und andere Aufgaben. Zusammengefasst bestimmen sie, wie viel Sie in einer Schicht erledigen können. Dieser Lkw unterstützt Sie bei allem.

So ist zum Beispiel das einfache Ein- und Aussteigen umso wichtiger, je häufiger Sie dies am Tag tun. Die niedrige Fahrposition im Volvo FM ermöglicht leichten Zugang und exzellente Sicht. Dennoch bietet das Fahrerhaus dem Fahrer Platz und Komfort. Das Manövrieren überlaufener Laderampen ist mit Volvo Dynamic Steering viel einfacher.

Das Herz des Volvo FM ist natürlich der Motor. Sie haben die Wahl zwischen D11-Motoren mit Leistungen von 330 bis

460 PS und D13-Motoren mit Leistungen bis zu 500 PS – die richtige Leistung für jede Aufgabe. Das I-Shift Getriebe schaltet genau im richtigen Moment, um das Beste aus der Motorleistung herauszuholen. I-Shift mit Kriechgängen ermöglicht problemloses Anfahren selbst mit schwersten Lasten sowie extrem langsames Vorwärtsfahren und effizienten Kraftstoffverbrauch bei hohen Geschwindigkeiten. I-Shift mit Doppelkupplung erledigt die Schaltvorgänge schnell und ohne Zugkraftunterbrechung.

Hinter dem Steuer haben Sie nicht nur großartigen Fahrkomfort, sondern über das zusätzliche Display auch Zugriff auf alle Kommunikationsgeräte, die Sie für effizientes Arbeiten benötigen. Denn wenn alles, was Sie brauchen, gut organisiert und zugänglich ist, geht die Arbeit leichter von der Hand.





**Dieser Lkw
übernimmt alle
Aufgaben.**



Komfortabler Arbeitsplatz
auf Rädern.





DIE KRAFTSTOFFEFFIZIENZ

Am Ende zählt das, was Sie aus ihm herausholen.

Ihr Lkw ist ein Wunderwerk. In Ihren Händen verwandelt er Kraftstoff in Transportleistung und Gewinn. Mit einem Volvo FM haben Sie stets die Kontrolle über Kraftstoffkosten und Umweltbilanz. Und Sie holen das Beste aus jedem einzelnen Tropfen heraus.

Die Kraftstoffverbrauchswerte geben Aufschluss über die Kraftstoffeffizienz. Damit wissen Sie allerdings noch nicht, wie viel Leistung Sie aus jedem Tropfen Kraftstoff herausholen. Vom aerodynamischen Fahrerhaus des Volvo FM über die Antriebsstränge bis hin zu den Fuhrparkmanagement-Dienstleistungen ist jedes Detail auf Kraftstoffeinsparung ausgelegt – ohne dabei Leistungsfähigkeit oder Produktivität zu beeinträchtigen.

Unabhängig von der von Ihnen gewählten Fahrzeugvariante holt der Motor des Volvo FM die höchste Leistung aus dem Kraftstoff heraus. Bei niedrigen Drehzahlen steht reichlich Drehmoment zur Verfügung und das I-Shift Getriebe wählt den richtigen Gang und schaltet genau im richtigen Moment. Das I-Shift

Getriebe mit Kriechgängen bietet Ihnen ein hervorragendes Anfahrvermögen und die Fähigkeit, extrem langsam zu fahren, ohne dass darunter die Kraftstoffeffizienz oder der Komfort bei höheren Geschwindigkeiten leidet.

Um ohne Abstriche bei der Leistung Ihren ökologischen Fußabdruck noch weiter zu verringern, sollten Sie sich den Volvo FM LNG mit Gasantrieb ansehen.

Mithilfe von I-See ist es leicht, Kraftstoff zu sparen. Denn I-See optimiert Geschwindigkeit und Gangwechsel entsprechend der Topographie Ihrer Routen.

Im Volvo FM bringt Ihr Kraftstoff Sie in mehr als einer Hinsicht weiter.



DIE SICHERHEIT

Das Steuer in der Hand. Mit Sicherheit.

Wir möchten, dass Sie die vollständige Kontrolle über Ihren Lkw haben. Gleichzeitig liegt uns Ihre Sicherheit am Herzen. Falls etwas passiert, sollen Sie gut geschützt sein. Daher haben wir eine Vielzahl von Sicherheitsfunktionen in den Volvo FM eingebaut.

Das Fahrerhaus des Volvo FM bietet unübertroffene Sichtverhältnisse. Der Lkw verfügt über große Scheiben und ein optimiertes Spiegeldesign. Für eine noch bessere Sicht kann unten in der Beifahrertür ein zusätzliches tiefes Seitenfenster eingebaut werden. Die Seitenkamera deckt den Bereich auf der Beifahrerseite des Lkw ab. Insgesamt können bis zu acht Kameras angeschlossen werden, um die Sicht auf Ihre Aufgaben anzupassen. So können Sie sehen, was um Sie herum vor sich geht und gegebenenfalls eingreifen. Über den Bremstempomat werden die Zusatzbremsen genutzt, um die Fahrgeschwindigkeit niedrig zu halten, damit die Radbremsen nur bei Bedarf zum Einsatz kommen.

Unterstützungssysteme wie Kollisionswarnung mit Notbremsassistent sowie Volvo Dynamic Steering mit


Stabilitätsassistent und Spurhalteassistent helfen Ihnen in Situationen, die ansonsten katastrophal enden könnten. Diese Funktionen erhöhen nicht nur den Komfort, sondern auch Ihre Sicherheit und greifen im Notfall ein, um Sie immer auf dem rechten Kurs zu halten. Dynafleet Safety ermöglicht zudem die Erkennung verbesserungswürdiger Aspekte.

Und sollte sich ein Unfall ereignen, sitzen Sie in einem der sichersten Fahrerhäuser der Transportbranche. Einem Fahrerhaus, das alle gesetzlichen Sicherheitsvorgaben übertrifft. Darin sind Sie bestens geschützt.

Sicherheit steht im Zentrum unseres gesamten Handelns. Seit über 50 Jahren verfügen wir über ein eigenes Unfallforschungsteam und verfolgen in Sachen Sicherheit einen ganzheitlichen Ansatz. Das Ergebnis sehen Sie hier.







DIE VERFÜGBARKEIT

Bereit, wenn Sie es sind.

Termingerechtes Beladen, Fahren und Liefern. Was zählt, ist die Zeit, in der Sie Ihr Fahrzeug nutzen. Wir haben den Volvo FM so konzipiert, dass er bereit ist, wenn Sie es sind und dass ungeplante Standzeiten vermieden werden. Darüber hinaus können Sie den Support exakt an Ihr Geschäft anpassen.

Ein robuster Lkw ist die Grundlage für maximale Verfügbarkeit. Der Volvo FM lässt Sie niemals im Stich: Angefangen von den Konstruktionsplänen über die Materialwahl bis hin zu den angebotenen Lösungen gewährleisten wir Einsatzbereitschaft ohne Unterbrechung. Ein Dual-Batteriesystem sichert das Starten auch dann, wenn über Nacht im Fahrerhaus viele Geräte Strom ziehen. Alles ist auf hohe Verfügbarkeit ausgelegt.

Selbst bei einem Volvo Lkw verschleßen jedoch irgendwann Komponenten und Systeme. Daher kann der Volvo FM per Fernzugriff mit der Werkstatt kommunizieren und Informationen über den Fahrzeugzustand geben, sodass Service und Reparaturen entsprechend der tatsächlichen Nutzung geplant werden können. Auf diese Weise lassen sich ungeplante Standzeiten in geplante Maßnahmen wandeln, sodass Sie sowohl Zeit in der Werkstatt als auch Kosten sparen.

Mit allen Serviceleistungen und erforderlichen Reparaturen zu einem monatlichen Festbetrag bietet der Volvo Servicevertrag Gold größtmögliche Verfügbarkeit. Der Flexi Gold Servicevertrag basiert auf demselben Konzept. Die Gebühren richten sich hier allerdings nach der tatsächlichen Fahrleistung pro Monat. Fahren Sie weniger Kilometer, sinken auch die Kosten für Service und Reparaturen. Dieses Vertragsmodell eignet sich, wenn die Intensität Ihrer Geschäfte im Jahresverlauf variiert. Allen Verträgen gemein ist, dass Ihr Lkw immer bereit ist, wenn Sie es sind.

Besuchen Sie volvotrucks.de oder wenden Sie sich an Ihren Volvo Partner, um die Serviceleistungen auf Ihre Anforderungen abzustimmen.





DER VOLVO FM

Zahlen. Optionen. Zubehör.

Ihr maßgeschneiderter Volvo FM.

Dies ist nur ein Vorgeschmack auf die vielen Wahlmöglichkeiten, die Sie bei der Spezifizierung Ihres Volvo FM haben. Sämtliche technischen Daten und alle verfügbaren Optionen erhalten Sie bei Ihrem Volvo Partner oder auf volvotrucks.de.

Fahrerhäuser



Niedriges kurzes Fahrerhaus



Kurzes Fahrerhaus



Niedriges langes Fahrerhaus



Langes Fahrerhaus



Globetrotter-Fahrerhaus



Mannschaftsfahrerhaus

Motoren

11 LITER	Maximale Leistung	Maximales Drehmoment
D11K330 (245 kW)	330 PS bei 1.700–1.800 U/min	1.600 Nm bei 950–1.400 U/min
D11K380 (280 kW)	380 PS bei 1.700–1.800 U/min	1.800 Nm bei 950–1.400 U/min
D11K430 (317 kW)	430 PS bei 1.700–1.800 U/min	2.050 Nm bei 1.058–1.400 U/min
D11K460 (339 kW)	460 PS bei 1.700–1.800 U/min	2.200 Nm bei 1.050–1.400 U/min

13 LITER	Maximale Leistung	Maximales Drehmoment
D13K420 (309 kW)	420 PS bei 1.400–1.800 U/min	2.100 Nm bei 860–1.400 U/min
D13K460 (345 kW)	460 PS bei 1.400–1.800 U/min	2.300 Nm bei 900–1.400 U/min
D13K500 (368 kW)	500 PS bei 1.530–1.800 U/min	2.500 Nm bei 980–1.270 U/min
G13C420 (309 kW) mit Gasantrieb	420 PS bei 1.400–1.800 U/min	2.100 Nm bei 1.000–1.400 U/min
G13C460 (338 kW) mit Gasantrieb	460 PS bei 1.700–1.800 U/min	2.300 Nm bei 1.050–1.400 U/min

Getriebe

I-SHIFT

12-Gang-Split- und Range-Getriebe mit automatisiertem Gangwechsellsystem. Die Ausführung mit Doppelkupplung (SPO2812) ermöglicht schnellste Lastschaltungen ohne Zugkraftunterbrechung. Die Version mit Kriechgängen ermöglicht extrem langsames Fahren bei voller Kontrolle über die Leistung.






Typ	Höchster Gang	Motordrehmoment (Nm)	Zulässiges GZG (Tonnen)
AT2412F	Direkt	2.400	44
AT2612F	Direkt	2.600	100
ATO2612F	Overdrive	2.600	100
SPO2812	Overdrive	2.800	80

POWERTRONIC











Bei Powertronic handelt es sich um ein vollautomatisches Lastschaltgetriebe mit Drehmomentwandler und Ölkühler. Es wechselt die Gänge ohne Zugkraftunterbrechung.

Typ	Höchster Gang	Motordrehmoment (Nm)	Zulässiges GZG (Tonnen)
PT2106	Direkt	2.100	44
PT2606	Direkt	2.600	60

Sattelzugmaschinen-Achskonfigurationen

 4x2	 6x2 (Vorlaufachse)	 6x2 (Nachlaufachse)	 6x4	 8x4 (Tridem, Vorlaufachse)
--	--	---	--	--

Fahrgestell-Achskonfigurationen

 4x2	 6x2 (Nachlaufachse)	 6x2 (Vorlaufachse)	 6x4	 8x2 (Doppel- Vorderachsen, Nachlaufachse)	 8x2 (Tridem)	 8x4 (Doppel- Vorderachsen)
 8x4 (Tridem, Vorlaufachse)	 8x4 (Tridem, Nachlaufachse)	 10x4 (Doppel- Vorderachsen, Tridem, Nachlaufachse)				

● = Antriebsachse

○ = Nicht angetriebene Achse (Nachlauf-, Vorlauf- oder Vorderachse).

Dies ist nur eine kleine Auswahl an technischen Daten – es stehen weitere zur Auswahl.

Für weitere Informationen wenden Sie sich an Ihren Volvo Partner oder besuchen Sie unsere Website unter volvotrucks.de.



ZUBEHÖR

Ihr Lkw. Nach Ihren Wünschen.

Der Volvo FM ist ausgestattet mit allen Instrumenten und Funktionen, die Sie für Ihre Arbeit und das Leben auf Achse benötigen – aber komplett ist er erst mit Ihnen hinter dem Steuer. Wir bieten das Zubehör, mit dem Sie Ihr Fahrzeug individuell einrichten. Ganz nach Ihren Wünschen.

Schauen Sie auf volvotrucks.de nach oder fragen Sie Ihren Volvo Partner, wie Sie Ihren Lkw individualisieren können.



Sieben Argumente für den Volvo FM.

Die Highlights Ihres Arbeitsplatzes auf Rädern.

1 **MODERNES FAHRERHAUS.** Ein aufrechtes Design für mehr Platz im Innenraum, große Fenster und eine niedrige Türlinie für ausgezeichnete Sicht um das Fahrzeug herum, auch in verkehrsreicher Umgebung. Mit hochwertigen Materialien und intelligenten Stauräumen im Fahrerhaus ist der Volvo FM ein moderner Arbeitsplatz für aktive Fahrer.



2 **EINFACHE KONFIGURATION.** Zur Auswahl stehen neun verschiedene Motoren, darunter auch einige mit Gasantrieb. Welche der sechs Fahrerhausgrößen passt zu Ihnen? Brauchen Sie zwei, drei, vier oder fünf Achsen? Sie können Ihren Volvo FM ganz einfach für Ihren Leistungsbedarf und die speziellen Anforderungen Ihrer Kunden spezifizieren.

3 **ERGONOMISCHER ARBEITSPLATZ.** Mit dem Volvo FM arbeiten Sie effizient, ohne sich zu überanstrengen. Das Ein- und Aussteigen in das Fahrerhaus ist einfach und sicher. Dank verstellbarer Lenkwelle kann jeder Fahrer die für ihn perfekte Sitzposition wählen. Und Volvo Dynamic Steering ist so ausgelegt, dass die Muskulatur des Fahrers entlastet wird.



4 LADEKAPAZITÄT. Entscheiden Sie sich für die überraschend leichte Variante, um die Nutzlast bei Einsatzbereichen zu maximieren, in denen Gewicht eine Rolle spielt. Darüber hinaus können die luftgefederten Vorderachsen jeweils bis zu 10 Tonnen Last tragen. Und wenn Sie mit besonders schweren Lasten operieren, übernimmt das blattgefederte Hinterachsaggregat eine Last von bis zu 38 Tonnen.



5 INSTRUMENTENANZEIGE. Ein vollständig digitales Kombiinstrument, das auf Ihren Lkw, Ihre Bedürfnisse und die Fahranforderungen abgestimmt ist. Hinzu kommt ein zusätzliches Display, über das Sie Kommunikationsgeräte und Apps steuern. Damit Ihre Hände am Lenkrad bleiben können und Sie den Verkehr immer im Blick haben.

6 SICHT. Dank der großen Scheiben und gut gestalteten Spiegel bietet der Volvo FM hervorragende Sicht. Darüber hinaus können Sie bis zu acht Kameras dazu wählen: beispielsweise die Seitenkamera, die in den Rückspiegel der Beifahrerseite integriert ist und Personen im toten Winkel auf dem zusätzlichen Display zeigt. So haben Sie immer den Überblick über die Verkehrssituation, Ihr Fahrzeug und Ihre Ladung.



7 I-SHIFT GETRIEBE. Für den Volvo FM können Sie innerhalb der I-Shift Familie aus einer Vielzahl von Hard- und Software auswählen. Entscheiden Sie sich für I-Shift mit Kriechgängen, mit dem Sie schwer beladen auch bei schlechten Bedingungen anfahren, unter voller Kontrolle vorwärtskriechen und auf schnellen Strecken sparen können. Zusätzlich gibt es I-Shift mit Doppelkupplung für Schaltvorgänge ohne Zugkraftunterbrechung. Mit dem I-Shift Getriebe wird sicheres und wirtschaftliches Fahren leicht gemacht.





DER VOLVO FM

Machen Sie den nächsten Schritt.

Wir arbeiten ständig an Neuerungen. Dies ist der rollende Arbeitsplatz. Ihr Büro auf Rädern. Sprechen Sie mit Ihrem Volvo Partner vor Ort über Ihre Anforderungen und Sie erhalten einen Volvo FM, der genau auf diese zugeschnitten ist. Flexible Finanzierungsangebote und individuelle Versicherungsleistungen von Volvo Financial Services helfen Ihnen dabei, die Investition zu tätigen – und sie zu schützen.

Finden Sie Ihren nächsten Volvo Partner auf volvotrucks.de.

Die abgebildeten oder erwähnten Ausstattungselemente können Teil der Options- oder Zubehörliste sein und je nach den gesetzlichen Bestimmungen vor Ort variieren. Mehr Informationen erhalten Sie bei Ihrem Volvo Partner. Die Farbwiedergabe kann druckbedingt geringfügig abweichen. Die angegebenen Maße und Gewichte sind Referenzwerte und können je nach Ausführung abweichen. Änderungen, Satz- und Druckfehler vorbehalten. Wir behalten uns das Recht vor, technische Details ohne vorherige Ankündigung zu ändern.



Es liegt in der Familie.

Alle Lkw unserer Produktpalette werden ständig weiterentwickelt.

Weitere Informationen erhalten Sie bei Ihrem Volvo Partner vor Ort oder auf volvotrucks.de.



VOLVO FH16 Unser leistungsstärkster Lkw für besonders anspruchsvolle Einsatzbedingungen. Schafft auch auf bergigen Strecken hohe Durchschnittsgeschwindigkeiten. Für höchsten Komfort auf der Straße.

Motorleistungsstufen: 550–750 PS
Fahrerhaus: in fünf Größen erhältlich
Kraftstoff: Diesel, Biodiesel, HVO



VOLVO FH Für das ultimative Fahrerlebnis im Fernverkehr. Verbessert Ihr Ergebnis durch ausgezeichnete Verfügbarkeit und optimierte Kraftstoffeffizienz. Hervorragende Fahrumgebung und Komfort für Fahrer, die viel unterwegs sind.

Motorleistungsstufen: 420–540 PS
Fahrerhaus: in fünf Größen erhältlich
Kraftstoff: Diesel, LNG, Biodiesel, HVO



VOLVO FMX Ein robuster, intelligenter und sicherer Lkw, der selbst in schwierigsten Umgebungen ein Höchstmaß an Verfügbarkeit und Produktivität gewährleistet. Bietet komfortables Fahren und ausgezeichnete Sicht.

Motorleistungsstufen: 330–540 PS
Fahrerhaus: in sechs Größen erhältlich
Kraftstoff: Diesel, Biodiesel, HVO



VOLVO FE Viel Nutzlast und ausgezeichnete Wendigkeit bei noch kompakteren Abmessungen. Einfach in der Handhabung. Spezielle Funktionen für bessere Sicht und Ergonomie. Erhältlich mit vollelektrischem Antriebsstrang.

Motorleistungsstufen: 250–350 PS
Elektrisch: 400 kW/330 kW
Fahrerhaus: in vier Größen erhältlich
Kraftstoff: Diesel, CNG, Biodiesel, HVO, Strom



VOLVO FL Bietet viel Nutzlast und als 4x4 Geländegängigkeit bei kompakten Abmessungen. Einfach in der Handhabung und im Unterhalt. Erhältlich mit vollelektrischem Antriebsstrang.

Motorleistungsstufen: 210–280 PS
Elektrisch: 200 kW/165 kW
Fahrerhaus: in drei Größen erhältlich
Kraftstoff: Diesel, HVO, Strom

Die abgebildeten oder erwähnten Ausstattungselemente können Teil der Options- oder Zubehörliste sein und je nach den gesetzlichen Bestimmungen vor Ort variieren. Ihr Volvo Partner erteilt Ihnen gerne nähere Informationen. Die Farbwiedergabe kann druckbedingt geringfügig abweichen. Die angegebenen Maße und Gewichte sind Referenzwerte und können je nach Ausführung abweichen. Änderungen, Satz- und Druckfehler vorbehalten. Wir behalten uns das Recht vor, technische Details ohne vorherige Ankündigung zu ändern.



VOLVO

Volvo Truck Corporation
volvotrucks.com